

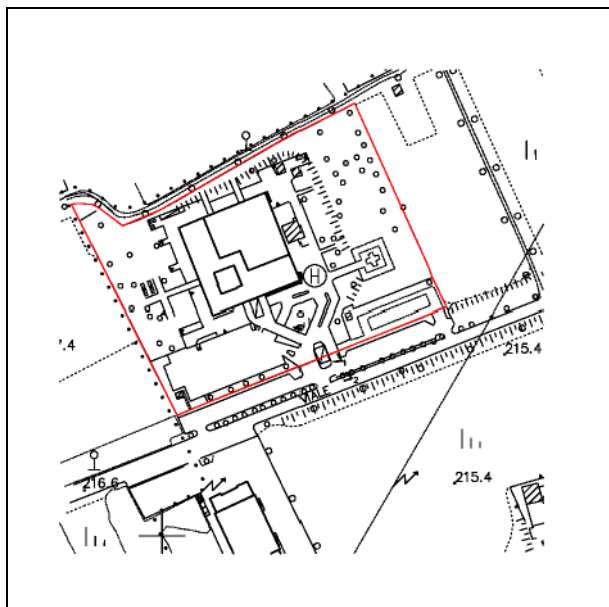
**ATTREZZATURE A SERVIZIO DELLE FUNZIONI INSEDIATE: RESIDENZA**

SCHEDA	<b>AIS01</b>	<b><i>Clinica Santa Maria</i></b>
--------	--------------	-----------------------------------

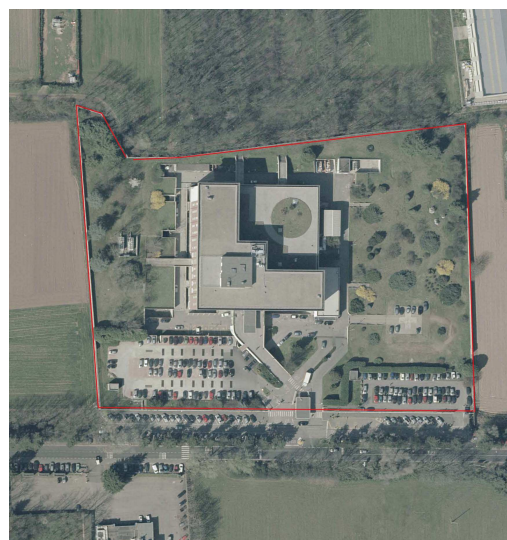
**Località** Castellanza

**Indirizzo** viale Piemonte

**Tipologia dell'attrezzatura** Assistenza e Sanità



Localizzazione specifica  
Scala 1:5000



Veduta aerea, maggio 2007



1.Clinica Santa Maria, giugno 2007, veduta da  
viale Piemonte



2.Clinica Santa Maria, giugno 2007, veduta da  
viale Piemonte


**Data compilazione scheda**

*Ottobre 2007 Agg.2010*

## ATTREZZATURE A SERVIZIO DELLE FUNZIONI INSEDIATE: RESIDENZA

SCHEDA	<b>AIS01</b>	<b><i>Clinica Santa Maria</i></b>
--------	--------------	-----------------------------------

	<b>Località</b>	Castellanza
	<b>Indirizzo</b>	Viale Piemonte, 70
	<b>Tipologia dell'attrezzatura</b>	Assistenza e Sanità
	<b>Caratteristiche dimensionali</b> Area complessiva mq 26.755,52 Superficie coperta mq 3.819,64 Superficie lorda di pavimento mq 14.286	

<b>DESCRIZIONE E NOTE</b>	
<b>Proprietà Gestione Edificio</b>	MultiMedica Holding spa  Struttura ospedaliera realizzata negli anni '80 con 118 camere a due letti, 28 ambulatori, 5 sale operatorie, 2 palestre per riabilitazione, 1 sala per terapie fisiche, auditorium, bar, self service. Parte 4 piani ft + seminterrato* interrato, parte due livelli ft + seminterrato
<b>Aree libere</b>	Destinate a parcheggio e giardino

<b>QUALITA'</b>	
<b>Stato di consistenza e di conservazione Edificio Aree libere</b>	Buono. Sono in corso alcuni interventi di manutenzione straordinaria Buono

<b>FRUIBILITA'</b>	
<b>Orari</b>	Dalle 7 alle 19
<b>Ticket</b>	Ticket sanitario
<b>Utenti</b>	I pazienti sono prevalentemente di Castellanza e dei paesi limitrofi; alcuni provengono da altre regioni italiane.

<b>ACCESSIBILITA'</b>	
<b>Viabilità</b>	La struttura è facilmente raggiungibile da viale Borri (SP 527); è in esercizio un servizio di trasporto pubblico che la collega con il centro di Castellanza.
<b>Sosta</b>	Sono presenti parcheggi interni alla struttura per circa 100 posti auto; sono inoltre presenti parcheggi all'esterno che risultano insufficienti.
<b>Strutture architettoniche</b>	Non ci sono barriere architettoniche

<b>Conformità dell'attrezzatura</b>	SI
-------------------------------------	----

<b>Giudizio sintetico</b>	Buono
---------------------------	-------

<b>Data compilazione scheda</b>	Ottobre 2007 Agg.2010
---------------------------------	-----------------------

## ATTREZZATURE A SERVIZIO DELLE FUNZIONI INSEDIATE: RESIDENZA

SCHEDA	<b>AIS01</b>	<i>Clinica Santa Maria</i>
--------	--------------	----------------------------

<b>PROGETTO</b>
-----------------

<b>Opere di adeguamento alla qualità richiesta</b>	
E' in progetto la ristrutturazione e l'ampliamento della struttura.	
<b>Costi di adeguamento</b>	
<b>Modalità di intervento</b>	
	<input type="checkbox"/> Programma Triennale Opere Pubbliche <input type="checkbox"/> Altre risorse comunali <input checked="" type="checkbox"/> Intervento privato <input type="checkbox"/> altro

<b>Opere di integrazione delle funzioni e delle strutture</b>	
E' in discussione la realizzazione di un nuovo parcheggio in territorio del Comune di Busto Arsizio.	
<b>Costi di integrazione</b>	
	€ 300.000
<b>Modalità di intervento</b>	
	<input type="checkbox"/> Programma Triennale Opere Pubbliche <input type="checkbox"/> Altre risorse comunali <input checked="" type="checkbox"/> Intervento privato <input type="checkbox"/> altro

<b>Opere volte allo sviluppo dell'attrezzatura</b>	
<b>Costi delle opere</b>	
<b>Modalità di intervento</b>	
	<input type="checkbox"/> Programma Triennale Opere Pubbliche <input type="checkbox"/> Altre risorse comunali <input type="checkbox"/> Intervento privato <input type="checkbox"/> altro

<b>Riepilogo costi</b>	
<b>Costo complessivo dell'intervento</b>	
	€ 300.000
<b>Modalità di intervento</b>	
	<input type="checkbox"/> Programma Triennale Opere Pubbliche <input type="checkbox"/> Altre risorse comunali <input checked="" type="checkbox"/> Intervento privato <input type="checkbox"/> altro

<b>Superficie da <u>non</u> considerare per la verifica di cui al comma 3, art. 9, L.R. 12/05 (18 mq. /ab.)</b>
---

<b>Data compilazione scheda</b>	<i>Ottobre 2007 Agg.2010</i>
---------------------------------	------------------------------

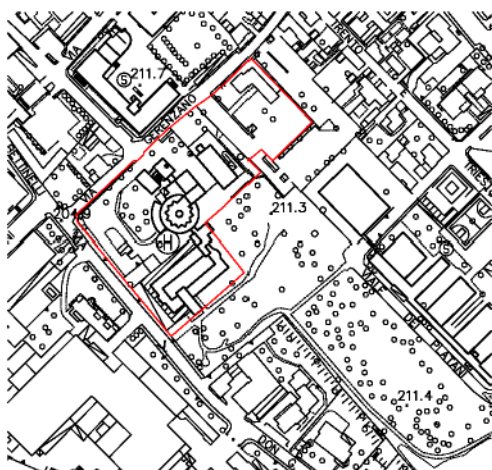
## ATTREZZATURE A SERVIZIO DELLE FUNZIONI INSEDIATE: RESIDENZA

SCHEDA	<b>AIS02</b>	<b><i>Clinica" Mater Domini"</i></b>
--------	--------------	--------------------------------------

**Località** Castegnate

**Indirizzo** via Bettinelli/via Gerenzano

**Tipologia dell'attrezzatura** Assistenza e Sanità



Localizzazione specifica  
Scala 1:5000



Veduta aerea, maggio 2007



1.Clinica Mater Domini, giugno 2007, veduta da via Bettinelli



2.Clinica Mater Domini, giugno 2007, veduta da via Bettinelli


**Data compilazione scheda**

*Ottobre 2007 Agg. 2010*



## ATTREZZATURE A SERVIZIO DELLE FUNZIONI INSEDIATE: RESIDENZA

SCHEDA	<b>AIS02</b>	<b><i>Clinica" Mater Domini"</i></b>
--------	--------------	--------------------------------------

	<b>Località</b>	Castegnate
	<b>Indirizzo</b>	Via Bettinelli/via Gerenzano Assistenza e Sanità
	<b>Tipologia dell'attrezzatura</b>	
	<b>Caratteristiche dimensionali</b>	mq 12.203,02
	Area complessiva	mq 2.243,02
	Superficie coperta	mq 19.775
	Superficie lorda di pavimento	

## DESCRIZIONE E NOTE

<b>Proprietà Gestione Edificio</b>	Istituto Clinico Mater Domini spa
<b>Aree libere</b>	Ampliato di recente, è costituito da un edificio di 6 piani con 75 camere di degenza, 5 ambulatori per interni, 52 per esterni, un laboratorio, 8 sale operatorie, palestra e sala di riabilitazione per interni, 4 sale per esterni, 15 sale d'attesa, bar, mensa (da ristrutturare). E' presente il Pronto Soccorso. Destinate a parcheggi per i dipendenti e a verde

## QUALITA'

<b>Stato di consistenza e di conservazione Edificio</b>	Parte nuovo, parte da ristrutturare;
<b>Aree libere</b>	Buono

## FRUIBILITA'

<b>Orari</b>	Dalle 7 alle 20
<b>Ticket</b>	Ticket sanitario
<b>Utenti</b>	I pazienti di Castellanza e dei paesi limitrofi; alcuni provengono da altre regioni italiane e dall'estero.

## ACCESSIBILITA'

<b>Viabilità</b>	Situata nei pressi del centro di Castegnate, è raggiungibile dalla viabilità sovracomunale.
<b>Sosta</b>	E' presente un parcheggio riservato ai dipendenti, un parcheggio a pagamento per i visitatori
<b>Strutture architettoniche</b>	Non ci sono barriere architettoniche

<b>Conformità dell'attrezzatura</b>	Sì
-------------------------------------	----

<b>Giudizio sintetico</b>	Buono
---------------------------	-------

<b>Data compilazione scheda</b>	Ottobre 2007 Agg. 2010
---------------------------------	------------------------

## ATTREZZATURE A SERVIZIO DELLE FUNZIONI INSEDIATE: RESIDENZA

SCHEDA	<b>AIS02</b>	<i>Clinica "Mater Domini"</i>
--------	--------------	-------------------------------

<b>PROGETTO</b>
-----------------

<b>Opere di adeguamento alla qualità richiesta</b>	
<b>Costi di adeguamento</b>	
<b>Modalità di intervento</b>	<input type="checkbox"/> Programma Triennale Opere Pubbliche <input type="checkbox"/> Altre risorse comunali <input checked="" type="checkbox"/> Intervento privato <input type="checkbox"/> altro

<b>Opere di integrazione delle funzioni e delle strutture</b>	
E' segnalata l'esigenza di ampliare la dotazione di parcheggi, in particolare parcheggi per disabili vicino al nuovo ingresso e ulteriori parcheggi per i dipendenti. Viene inoltre espressa l'esigenza di spazi ad uso foresteria e per la didattica.	
<b>Costi di integrazione</b>	Da valutare
<b>Modalità di intervento</b>	<input type="checkbox"/> Programma Triennale Opere Pubbliche <input type="checkbox"/> Altre risorse comunali <input checked="" type="checkbox"/> Intervento privato <input type="checkbox"/> altro

<b>Opere volte allo sviluppo dell'attrezzatura</b>	
<b>Costi delle opere</b>	
<b>Modalità di intervento</b>	<input type="checkbox"/> Programma Triennale Opere Pubbliche <input type="checkbox"/> Altre risorse comunali <input type="checkbox"/> Intervento privato <input type="checkbox"/> altro

<b>Riepilogo costi</b>	
<b>Costo complessivo dell'intervento</b>	
<b>Modalità di intervento</b>	<input type="checkbox"/> Programma Triennale Opere Pubbliche <input type="checkbox"/> Altre risorse comunali <input checked="" type="checkbox"/> Intervento privato <input type="checkbox"/> altro

<b>Superficie da non considerare per la verifica di cui al comma 3, art. 9, L.R. 12/05 (18 mq. /ab.)</b>
--

<b>Data compilazione scheda</b>	<i>Ottobre 2007 Agg. 2010</i>
---------------------------------	-------------------------------

## ATTREZZATURE A SERVIZIO DELLE FUNZIONI INSEDIATE: RESIDENZA

SCHEDA <b> AIS 03-04-05</b>	<b>Università "Carlo Cattaneo" - LIUC</b>
-----------------------------	---

**Località****Castellanza/Castegnate****Indirizzo****piazza Soldini, 5 / corso Matteotti, 20/22****Tipologia dell'attrezzatura** **Università**

Localizzazione specifica  
Scala 1:10000



Veduta aerea, maggio 2007



1.Università LIUC, giugno 2007, veduta dell'edificio principale da corso Matteotti



2.Università LIUC, giugno 2007, veduta dell'edificio principale da piazza Soldini

**Data compilazione scheda***Ottobre 2007 Agg.2010*

## REZZATURE A SERVIZIO DELLE FUNZIONI INSEDIATE: RESIDENZA

SCHEDA <b>AIS 03-04-05</b>		<b>Università "Carlo Cattaneo" - LIUC</b>	
		<div><b>Località</b> Castellanza/Castegnate</div> <div><b>Indirizzo</b> piazza Soldini, 5 / corso Matteotti, 20/22</div> <div><b>Tipologia dell'attrezzatura</b> Università</div> <div><b>Caratteristiche dimensionali</b><div><div>Area complessiva</div><div>mq 39.407,90</div></div><div><div>Superficie coperta</div><div>mq 21.559</div></div><div><div>Superficie lorda di pavimento</div><div>mq 43.120</div></div></div>	
DESCRIZIONE E NOTE			
<b>Proprietà</b> <b>Gestione</b> <b>Edificio</b>		Privata Iniziativa Universitaria 1991 SpA L'università ha sede in due nuclei, uno in Castellanza e uno in Castagnate, separati da corso Matteotti e dalla valle dell'Olona; esse sono collegate da un sottopasso pedonale. Con riferimento alla planimetria generale dei servizi, le funzioni sono così distribuite: <del>I08 AIS 03:</del> aule, residenze studenti (468 posti letto), mensa (600 posti ristorazione), sala lettura, parcheggi coperti, servizi tecnologici, servizi; <del>I09 AIS 04:</del> uffici, biblioteca, aule, bar; <del>I10 AIS 05:</del> villa Jucker, <del>in fase di ristrutturazione.</del> <u>completati i lavori di ristrutturazione.</u>	
<b>Aree libere</b>		Sono utilizzate per la percorribilità interna	
QUALITA'			
<b>Stato di consistenza e di conservazione</b> <b>Edificio</b> <b>Aree libere</b>		Buono Buono	
FRUIBILITA'			
<b>Orari</b>  <b>Ticket</b>  <b>Utenti</b>		Da lunedì al venerdì dalle 08.00 alle 19.45 e il sabato dalle 08.00 alle 13.00 Il campus è sempre aperto  Sì (retta d'iscrizione)  2.400 studenti iscritti, con il seguente bacino d'utenza: 2% comunale, 20% comuni limitrofi, 76% regioni italiane, 2% stati esteri	
ACCESSIBILITA'			
<b>Viabilità</b>  <b>Sosta</b>  <b>Strutture architettoniche</b>		Il campus e la biblioteca godono di un'ottima localizzazione  All'interno del campus sono presenti 350 parcheggi, dei quali 80 coperti  Ci sono vari accessi per disabili	
<b>Conformità dell'attrezzatura / Grado di conformità</b>			SI
<b>Giudizio sintetico</b>		Buono	
<b>Data compilazione scheda</b>		Ottobre 2007 Agg.2010	



## ATTREZZATURE A SERVIZIO DELLE FUNZIONI INSEDIATE: RESIDENZA

SCHEDA <b>AIS 03-04-05</b>	<b>Università "Carlo Cattaneo" - LIUC</b>
----------------------------	---

<b>PROGETTO</b>
-----------------

<b>Opere di adeguamento alla qualità richiesta</b>	
	Sono <u>stati recentemente ultimati</u> i <del>in corso</del> lavori di ristrutturazione di un immobile da destinare ad uffici amministrativi, direzionali e di rappresentanza.
<b>Costi di adeguamento</b>	
<b>Modalità di intervento</b>	
	<input type="checkbox"/> Programma Triennale Opere Pubbliche <input type="checkbox"/> Altre risorse comunali <input checked="" type="checkbox"/> Intervento privato <input type="checkbox"/> altro

<b>Opere di integrazione delle funzioni e delle strutture</b>	
<b>Costi di integrazione</b>	
<b>Modalità di intervento</b>	
	<input type="checkbox"/> Programma Triennale Opere Pubbliche <input type="checkbox"/> Altre risorse comunali <input type="checkbox"/> Intervento privato <input type="checkbox"/> altro

<b>Opere volte allo sviluppo dell'attrezzatura</b>	
	Sono a disposizione due edifici per complessivi 100.000 mc per future esigenze di sviluppo
<b>Costi delle opere</b>	
<b>Modalità di intervento</b>	
	<input type="checkbox"/> Programma Triennale Opere Pubbliche <input type="checkbox"/> Altre risorse comunali <input type="checkbox"/> Intervento privato <input type="checkbox"/> altro

<b>Riepilogo costi</b>	
<b>Costo complessivo dell'intervento</b>	
<b>Modalità di intervento</b>	
	<input type="checkbox"/> Programma Triennale Opere Pubbliche <input type="checkbox"/> Altre risorse comunali <input checked="" type="checkbox"/> Intervento privato <input type="checkbox"/> altro

<b>Superficie da non considerare per la verifica di cui al comma 3, art. 9, L.R. 12/05 (18 mq. /ab.)</b>
--

<b>Data compilazione scheda</b>	<i>Ottobre 2007 Agg. 2010</i>
---------------------------------	-------------------------------

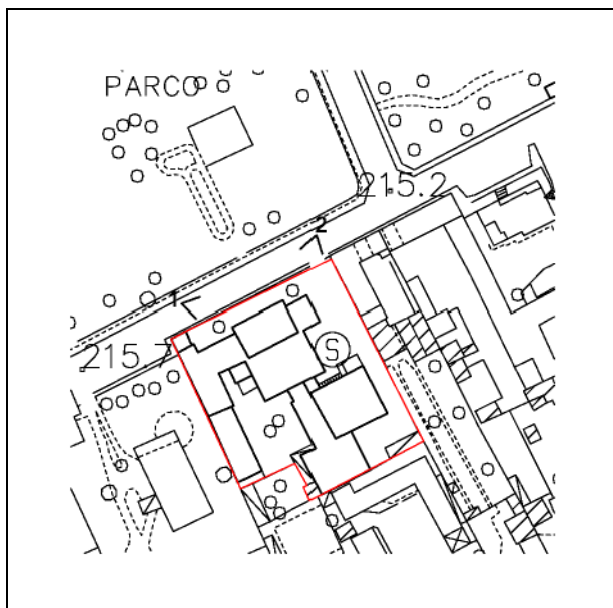
## ATTREZZATURE A SERVIZIO DELLE FUNZIONI INSEDIATE: RESIDENZA

SCHEDA <b>AIS06</b>	<b>Istituto Tecnico "E. Fermi"</b>
---------------------	------------------------------------

**Località** Castellanza

**Indirizzo** via Cantoni, 89

**Tipologia dell'attrezzatura** Scuola superiore



Localizzazione specifica  
Scala 1:2000



Veduta aerea, maggio 2007



1.Scuola E.Fermi, giugno 2007, veduta dell'edificio principale da via Cantoni




2.Scuola E.Fermi, giugno 2007, veduta dell'edificio principale da via Cantoni

**Data compilazione scheda**

Ottobre 2007 Agg.2010

## ATTREZZATURE A SERVIZIO DELLE FUNZIONI INSEDIATE: RESIDENZA

SCHEDA <b>AIS06</b>	<b><i>Istituto Tecnico "E. Fermi"</i></b>
---------------------	---

	<b>Località</b>	Castellanza
	<b>Indirizzo</b>	Via Cantoni, 89
	<b>Tipologia dell'attrezzatura</b>	Scuola superiore
	<b>Caratteristiche dimensionali</b>	
	Area complessiva	mq 2.424,06
	Superficie coperta	mq 1.248,86
	Superficie lorda di pavimento	mq 1.600 circa

## DESCRIZIONE E NOTE

<b>Proprietà</b>	Privata
<b>Gestione</b>	Istituto Enrico Fermi srl
<b>Edificio</b>	In origine scuola materna, ospita dagli anni '80, quando è stato ristrutturato ed ampliato, l'Istituto E. Fermi. Si sviluppa su un piano, tranne l'edificio su via Cantoni, dove si trova al primo piano l'alloggio del custode, ed un seminterrato dove si trovano alcuni laboratori.
<b>Aree libere</b>	Cortile per attività all'aperto

## QUALITA'

<b>Stato di consistenza e di conservazione</b>	
<b>Edificio</b>	Sufficiente
<b>Aree libere</b>	Sufficiente

## FRUIBILITA'

<b>Orari</b>	Da lunedì al sabato: 8-14 Utilizzato in orario serale per corsi di preparazione
<b>Ticket</b>	Sì
<b>Utenti</b>	Circa 120 studenti

## ACCESSIBILITA'

<b>Viabilità</b>	Facilmente accessibile dalla viabilità principale (via don Testori – via Cantoni)
<b>Sosta</b>	Parcheggi liberi su strada
<b>Strutture architettoniche</b>	

<b>Conformità dell'attrezzatura / Grado di conformità</b>	SI
---	----

<b>Giudizio sintetico</b>	
---------------------------	--

<b>Data compilazione scheda</b>	Ottobre 2007 Agg.2010
---------------------------------	-----------------------

## ATTREZZATURE A SERVIZIO DELLE FUNZIONI INSEDIATE: RESIDENZA

SCHEDA <b>AIS06</b>	<b>Istituto Tecnico "E. Fermi"</b>
---------------------	------------------------------------

<b>PROGETTO</b>
-----------------

<b>Opere di adeguamento alla qualità richiesta</b>	
	-
<b>Costi di adeguamento</b>	
	-
<b>Modalità di intervento</b>	
	<input type="checkbox"/> Programma Triennale Opere Pubbliche
	<input type="checkbox"/> Altre risorse comunali
	<input type="checkbox"/> Intervento privato
	<input type="checkbox"/> altro

<b>Opere di integrazione delle funzioni e delle strutture</b>	
<b>Costi di integrazione</b>	
<b>Modalità di intervento</b>	
	<input type="checkbox"/> Programma Triennale Opere Pubbliche
	<input type="checkbox"/> Altre risorse comunali
	<input type="checkbox"/> Intervento privato
	<input type="checkbox"/> altro

<b>Opere volte allo sviluppo dell'attrezzatura</b>	
<b>Costi delle opere</b>	
<b>Modalità di intervento</b>	
	<input type="checkbox"/> Programma Triennale Opere Pubbliche
	<input type="checkbox"/> Altre risorse comunali
	<input type="checkbox"/> Intervento privato
	<input type="checkbox"/> altro

<b>Riepilogo costi</b>	
<b>Costo complessivo dell'intervento</b>	
	-
<b>Modalità di intervento</b>	
	<input type="checkbox"/> Programma Triennale Opere Pubbliche
	<input type="checkbox"/> Altre risorse comunali
	<input type="checkbox"/> Intervento privato
	<input type="checkbox"/> altro

**Superficie da non considerare per la verifica di cui al comma 3, art. 9, L.R. 12/05 (18 mq. /ab.)**

<b>Data compilazione scheda</b>	<i>Ottobre 2007 Agg.2010</i>
---------------------------------	------------------------------



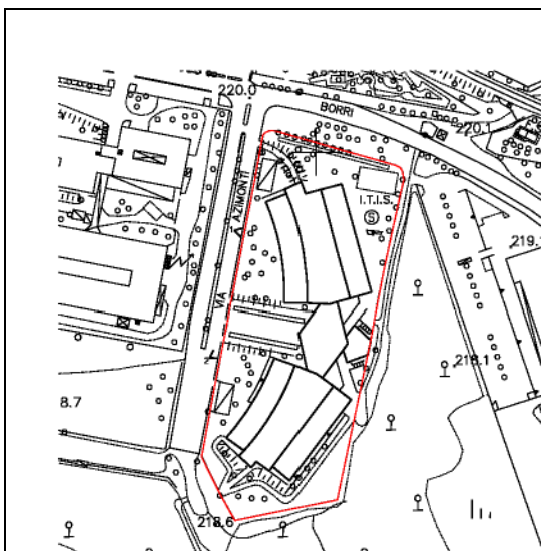
## ATTREZZATURE A SERVIZIO DELLE FUNZIONI INSEDIATE: RESIDENZA

SCHEDA <b>AIS07</b>	<b>ITIS e IPSIA</b>
---------------------	---------------------

**Località** Castellanza

**Indirizzo** via Azimonti, 1 / viale Borri

**Tipologia dell'attrezzatura** Scuola superiore



Localizzazione specifica  
Scala 1:5000



Veduta aerea, maggio 2007



1.Scuola ITIS e IPSIA, giugno 2007, veduta dell'edificio principale da via Azimonti




2.Scuola ITIS e IPSIA, giugno 2007, veduta dell'edificio principale da via Azimonti

**Data compilazione scheda**

Ottobre 2007 Agg.2010

## ATTREZZATURE A SERVIZIO DELLE FUNZIONI INSEDIATE: RESIDENZA

SCHEDA <b>AIS07</b>	<b>ITIS e IPSIA</b>
---------------------	---------------------

	<b>Località</b>	Castellanza
	<b>Indirizzo</b>	Via Azimonti, 1/ viale Borri Scuola superiore
	<b>Tipologia dell'attrezzatura</b>	
	<b>Caratteristiche dimensionali</b>	mq 22.537,05
	Area complessiva	mq 8.709,18
	Superficie coperta	mq
	Superficie lorda di pavimento	

## DESCRIZIONE E NOTE

<b>Proprietà</b>	Pubblica
<b>Gestione</b>	Provincia di Varese
<b>Edificio</b>	La costruzione risale all'inizio degli anni '60, interamente in cemento a vista, è opera dell'arch. Enrico Castiglioni con l'ing. Carlo Fontana. E' costituita da due corpi di quattro piani fuori terra collegati da un corpo centrale.
<b>Aree libere</b>	Giardino per attività all'aperto

## QUALITA'

<b>Stato di consistenza e di conservazione</b>	
<b>Edificio</b>	
<b>Aree libere</b>	

## FRUIBILITA'

<b>Orari</b>	Da lunedì al venerdì: diurno dalle 8-15,40, serale 18,30-22,50 Sabato: diurno 8-12, serale 14,15-18,40
<b>Ticket</b>	No
<b>Utenti</b>	464 studenti della scuola diurna, 119 della scuola serale

## ACCESSIBILITA'

<b>Viabilità</b>	Accesso da viale Borri – viabilità principale
<b>Sosta</b>	E' presente un parcheggio in via Azimonti
<b>Strutture architettoniche</b>	

<b>Conformità dell'attrezzatura / Grado di conformità</b>	SI
---	----

<b>Giudizio sintetico</b>	E' previsto il trasferimento dell'istituto
---------------------------	--

<b>Data compilazione scheda</b>	Ottobre 2007 Agg.2010
---------------------------------	-----------------------

## ATTREZZATURE A SERVIZIO DELLE FUNZIONI INSEDIATE: RESIDENZA

SCHEDA <b>AIS07</b>	<b>ITIS e IPSIA</b>
---------------------	---------------------

<b>PROGETTO</b>
-----------------

<b>Opere di adeguamento alla qualità richiesta</b>	
	-
<b>Costi di adeguamento</b>	
	-
<b>Modalità di intervento</b>	
	<input type="checkbox"/> Programma Triennale Opere Pubbliche
	<input type="checkbox"/> Altre risorse comunali
	<input type="checkbox"/> Intervento privato
	<input type="checkbox"/> altro

<b>Opere di integrazione delle funzioni e delle strutture</b>	
<b>Costi di integrazione</b>	
	-
<b>Modalità di intervento</b>	
	<input type="checkbox"/> Programma Triennale Opere Pubbliche
	<input type="checkbox"/> Altre risorse comunali
	<input type="checkbox"/> Intervento privato
	<input type="checkbox"/> altro

<b>Opere volte allo sviluppo dell'attrezzatura</b>	
	-
<b>Costi delle opere</b>	
<b>Modalità di intervento</b>	
	<input type="checkbox"/> Programma Triennale Opere Pubbliche
	<input type="checkbox"/> Altre risorse comunali
	<input type="checkbox"/> Intervento privato
	<input type="checkbox"/> altro

<b>Riepilogo costi</b>	
<b>Costo complessivo dell'intervento</b>	
	-
<b>Modalità di intervento</b>	
	<input type="checkbox"/> Programma Triennale Opere Pubbliche
	<input type="checkbox"/> Altre risorse comunali
	<input type="checkbox"/> Intervento privato
	<input type="checkbox"/> altro

<b>Superficie da <u>non</u> considerare per la verifica di cui al comma 3, art. 9, L.R. 12/05 (18 mq. /ab.)</b>
---

<b>Data compilazione scheda</b>	<i>Ottobre 2007 Agg.2010</i>
---------------------------------	------------------------------